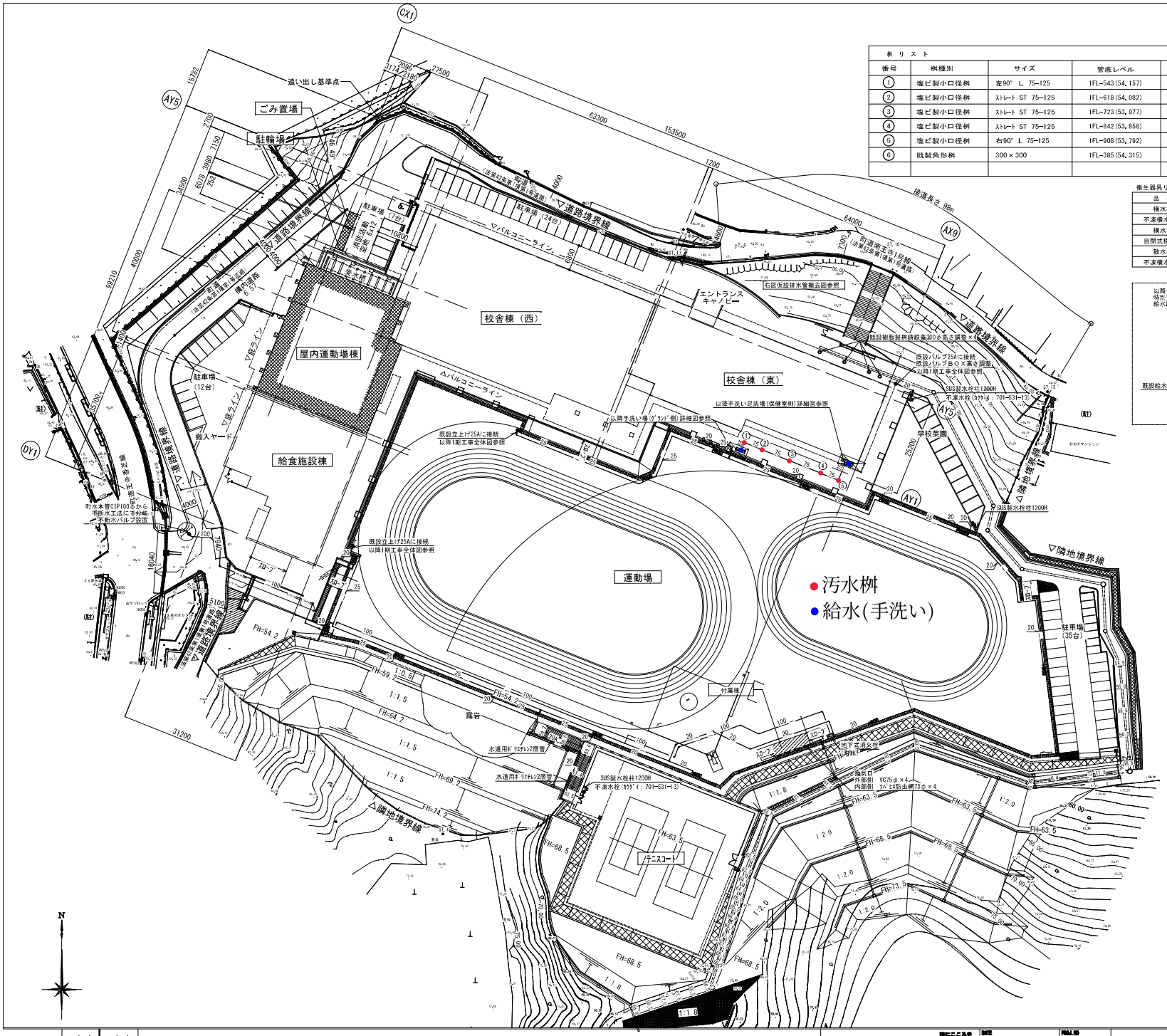

桝 リ ス ト									IFL=GL+200(54.7)
番号	桝種別	サイズ	管底レベル	地盤高	桝深さ	土被り	桝 蓋		備考
①	塩ビ製小口径桝	左90° L 75-125	IFL-543(54.157)	IFL-172(54.528)	371	282	塩ビ製蓋 125φ		
②	塩ビ製小口径桝	ｽﾄﾚｰﾄ ST 75-125	IFL-618(54.082)	IFL-172(54.528)	446	357	塩ビ製蓋 125φ		
③	塩ビ製小口径桝	ｽﾄﾚｰﾄ ST 75-125	IFL-723(53.977)	IFL-172(54.528)	551	462	塩ビ製蓋 125φ		
④	塩ビ製小口径桝	ｽﾄﾚｰﾄ ST 75-125	IFL-842(53.858)	IFL-172(54.528)	670	581	塩ビ製蓋 125φ		
⑤	塩ビ製小口径桝	右90° L 75-125	IFL-908(53.792)	IFL-172(54.528)	736	647	塩ビ製蓋 125φ		
⑥	既製角形桝	300×300	IFL-385(54.315)	IFL-100(54.6)	510	209	格子蓋300×300（溶融亜鉛鍍金製）		トラップ桝（泥ﾀﾞﾒ150以上）

衛生器具リスト

品 名	品 番	個数	設置場所	備 考
横水栓	T200SNR13C(TOTO)	2	保健室前足洗場	
不凍横水栓	701-531-13(ｶﾀｹﾞｲ)	1	保健室前足洗場	
横水栓	T28AUNH13(TOTO)	1	学校菜園南側	SUS製水栓柱1200H
自閉式横水栓	TL19(TOTO)	7	保健室前､ｸﾞﾗﾝﾄﾞ側手洗場	
散水栓	T28UNH13(TOTO)	13	グランド	SUS製散水栓BOX
不凍横水栓	701-531-13(ｶﾀｹﾞｲ)	2	学校菜園北側､ﾃﾆｽｺｰﾄ	SUS製水栓柱1200H

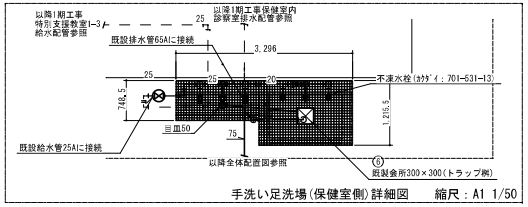

手洗い足洗場（保健室側）詳細図　縮尺：A1 1/50

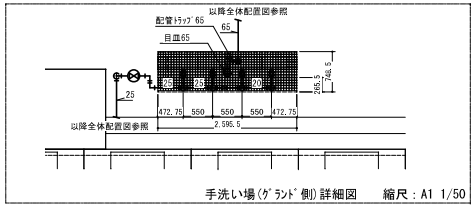

手洗い場（ｸﾞﾗﾝﾄﾞ側）詳細図　縮尺：A1 1/50

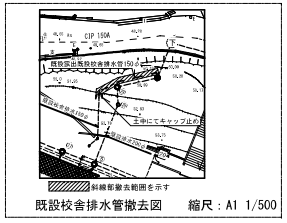

既設校舎排水管撤去図　縮尺：A1 1/500

竣工図

株式会社 大建設計	DATE 2024. 12.	FINAL NO		FINAL TITLE 王寺北義務教育学校2次造成工事等	機械
	CHECK			DWG. TITLE 全体配置図	SCALE A1 1:500 A3 1:1000	DWG. NO M-001