

第3回議会報告会アンケート結果

◆参加者：65名

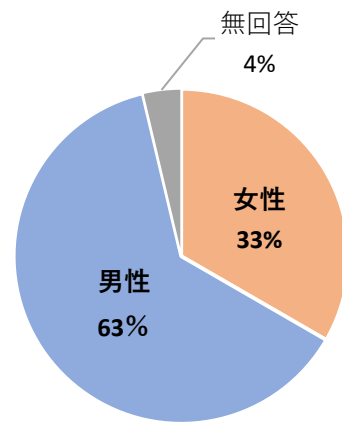
◆回答者数：54名

◆回答率：83%

1. 性別

	人数(人)	割合
女性	18	33%
男性	34	63%
無回答	2	4%
合計	54	100%

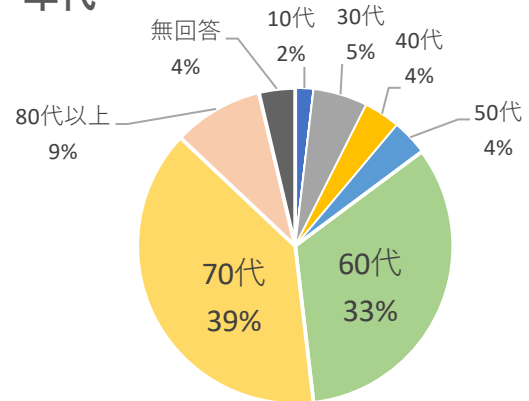
性別



2. 年代

	人数(人)	割合
10代	1	2%
20代	0	0%
30代	3	5%
40代	2	4%
50代	2	4%
60代	18	33%
70代	21	39%
80代以上	5	9%
無回答	2	4%
合計	54	100%

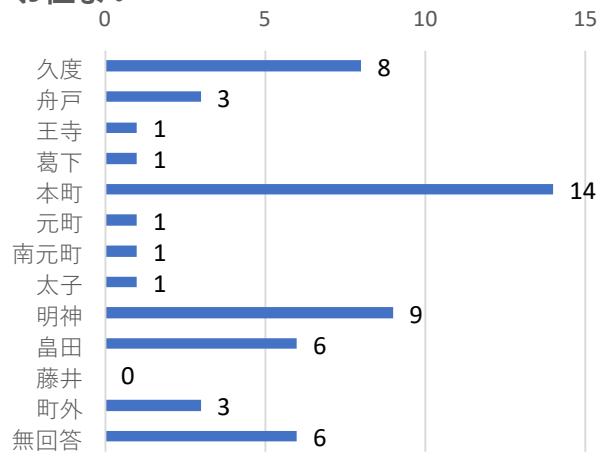
年代



3. お住まい

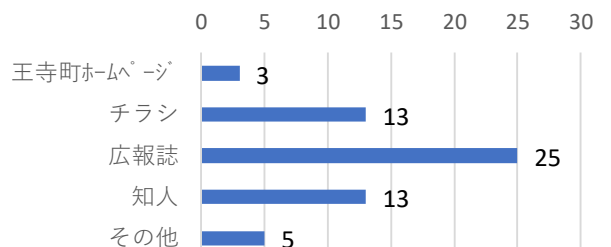
	人数(人)	割合
久度	8	14%
舟戸	3	6%
王寺	1	2%
葛下	1	2%
本町	14	26%
元町	1	2%
南元町	1	2%
太子	1	2%
明神	9	16%
畠田	6	11%
藤井	0	0%
町外	3	6%
無回答	6	11%
合計	54	100%

お住まい



4. 報告会はどのようにしてお知りになりましたか。(複数可)

	人数(人)
王寺町ホームページ	3
チラシ	13
広報誌	25
知人	13
その他	5
合計	59



5. 今回の議会報告会について

	人数(人)	
報告会全般	満足	2
	やや満足	18
	どちらでもない	17
	やや不満	7
	不満	2
	無回答	10
	合計	54

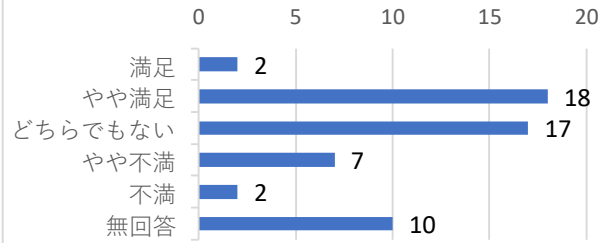
	人数(人)	
時間配分	長かった	2
	ちょうど良かった	29
	短かった	18
	無回答	5
	合計	54

	人数(人)	
報告内容	わかりやすかった	22
	わかりにくかった	4
	どちらでもない	24
	無回答	4
	合計	54

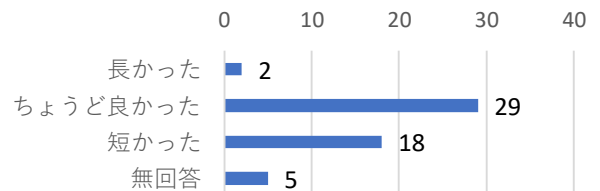
	人数(人)	
意見交換会	満足	2
	やや満足	15
	どちらでもない	9
	やや不満	10
	不満	8
	無回答	10
	合計	54

	人数(人)	
資料	多い	8
	適切	21
	少ない	14
	その他	4
	無回答	7
	合計	54

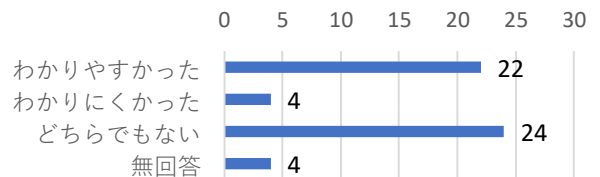
報告会全般



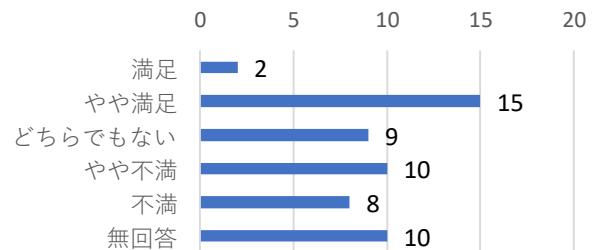
時間配分



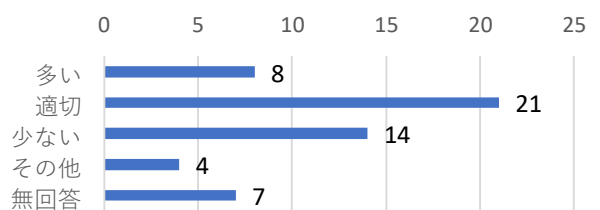
報告内容



意見交換会



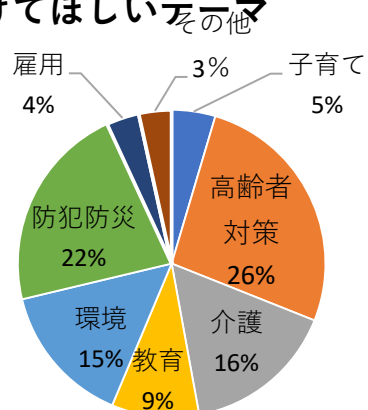
資料



6. とりあげてほしいテーマ（複数回答可）

	人数(人)	割合
子育て	4	5%
高齢者対策	23	26%
介護	14	16%
教育	8	9%
環境	13	15%
防犯防災	19	22%
雇用	3	4%
その他※	3	3%
合計	84	100%

取り上げてほしいテーマ



※観光振興2、スポーツ振興1